

ОТЧЕТ О ФИНАНСОВЫХ РЕЗУЛЬТАТАХ ДЕЯТЕЛЬНОСТИ УЧРЕЖДЕНИЯ

на 1 января 2023 г.

Учреждение МБУДО "Ирбинская ДМШ"

Обособленное подразделение Администрация Курагинского района

Учредитель Администрация Курагинского района

Наименование органа, осуществляющего полномочия учредителя Администрация Курагинского района



Периодичность: годовая


Единица измерения: руб.

Форма по ОКУД	КОДЫ
Дата	0503721
по ОКПО	01.01.2023
ИНН	36154776
	2423009350
по ОКТМО	
по ОКПО	04630000
ИНН	
Глава по БК	005
по ОКЕИ	383

Наименование показателя	Код строки	Код аналитик и	Деятельность с целевыми средствами	Деятельность по государственному заданию	Приносящая доход деятельность	Итого
1	2	3	4	5	6	7
Доходы	010	100	27 075,60	5 341 358,50	-	5 368 434,10
в том числе:						
Доходы от оказания платных услуг (работ)		131	-	*5 300 779,50	-	5 300 779,50
Поступления текущего характера бюджетным и автономным учреждениям от сектора государственного управления		152	27 075,60	-	-	27 075,60
Прочие неденежные безвозмездные поступления		199	-	40 579,00	-	40 579,00
Расходы	150	200	27 075,60	5 373 028,80	-	5 400 104,40
в том числе:						
Заработная плата		211	-	3 903 762,90	-	3 903 762,90
Прочие несоциальные выплаты персоналу в денежной форме		212	3 000,00	-	-	3 000,00
Начисления на выплаты по оплате труда		213	-	1 178 860,14	-	1 178 860,14
Услуги связи		221	-	41 133,07	-	41 133,07
Транспортные услуги		222	6 329,60	-	-	6 329,60
Коммунальные услуги		223	-	149 145,81	-	149 145,81
Работы, услуги по содержанию имущества		225	-	33 273,60	-	33 273,60
Прочие работы, услуги		226	15 750,00	40 135,00	-	55 885,00
Безвозмездные перечисления (передачи) текущего характера сектора государственного управления		241	1 996,00	-	-	1 996,00
Социальные пособия и компенсации персоналу в денежной форме		266	-	18 858,12	-	18 858,12
Амортизация		271	-	7 200,00	-	7 200,00
Налоги, пошлины и сборы		291	-	308,37	-	308,37
Иные выплаты текущего характера физическим лицам		296	-	351,79	-	351,79
Чистый операционный результат (стр. 301 - стр. 302); (стр. 310 + стр. 410)	300		-	-31 670,30	-	-31 670,30
<i>Операционный результат до налогообложения (стр. 010 - стр. 150)</i>	301		-	-31 670,30	-	-31 670,30
<i>Налог на прибыль</i>	302		-	-	-	-
Операции с нефинансовыми активами (стр. 320 + стр. 330 + стр. 350 + стр. 360 + стр. 370 + стр. 380 + стр. 390 + стр. 400)	310		-	33 379,00	-	33 379,00
<i>Чистое поступление основных средств</i>	320		-	33 379,00	-	33 379,00
в том числе:						
увеличение стоимости основных средств	321	310	-	40 579,00	-	40 579,00
уменьшение стоимости основных средств	322	41X	-	7 200,00	-	7 200,00
<i>Чистое поступление нематериальных активов</i>	330		-	-	-	-
в том числе:						
увеличение стоимости нематериальных активов	331	320	-	-	-	-
уменьшение стоимости нематериальных активов	332	42X	-	-	-	-
<i>Чистое поступление произведенных активов</i>	350		-	-	-	-
в том числе:						
увеличение стоимости произведенных активов	351	330	-	-	-	-
уменьшение стоимости произведенных активов	352	43X	-	-	-	-
<i>Чистое поступление материальных запасов</i>	360		-	-	-	-
в том числе:						
увеличение стоимости материальных запасов	361	340	1 996,00	-	-	1 996,00
из них:						
уменьшение стоимости материальных запасов	362	440	1 996,00	-	-	1 996,00
из них:						
<i>Чистое поступление прав пользования</i>	370		-	-	-	-
в том числе:						
увеличение стоимости прав пользования	371	35X	-	-	-	-
уменьшение стоимости прав пользования	372	45X	-	-	-	-
<i>Чистое изменение затрат на изготовление готовой продукции (работ, услуг)</i>	390		-	-	-	-
в том числе:						
увеличение затрат	391	x	-	5 365 520,43	-	5 365 520,43
уменьшение затрат	392	x	-	5 365 520,43	-	5 365 520,43
<i>Расходы будущих периодов</i>	400	x	-	-	-	-
Операции с финансовыми активами и обязательствами (стр. 420 - стр. 510)	410		-	-65 049,30	-	-65 049,30
Операции с финансовыми активами (стр. 430 + стр. 440 + стр. 450 + стр. 460 + стр. 470 + стр. 480)	420		2 600,00	-66 562,52	-	-63 962,52
<i>Чистое поступление денежных средств и их эквивалентов</i>	430		2 600,00	-66 962,52	-	-64 362,52
в том числе:						
поступление денежных средств и их эквивалентов	431	510	29 675,60	5 300 779,50	-	5 330 455,10
выбытие денежных средств и их эквивалентов	432	610	27 075,60	5 367 742,02	-	5 394 817,62
<i>Чистое поступление ценных бумаг, кроме акций</i>	440		-	-	-	-
в том числе:						
увеличение стоимости ценных бумаг, кроме акций и иных финансовых инструментов	441	520	-	-	-	-
уменьшение стоимости ценных бумаг, кроме акций и иных финансовых инструментов	442	620	-	-	-	-
<i>Чистое поступление акций и иных финансовых инструментов</i>	450		-	-	-	-
в том числе:						
увеличение стоимости акций и иных финансовых инструментов	451	530	-	-	-	-
уменьшение стоимости акций и иных финансовых инструментов	452	630	-	-	-	-
<i>Чистое предоставление займов (ссуд)</i>	460		-	-	-	-
в том числе:						
увеличение задолженности по предоставленным займам (ссудам)	461	540	-	-	-	-
уменьшение задолженности по предоставленным займам (ссудам)	462	640	-	-	-	-
<i>Чистое поступление иных финансовых активов</i>	470		-	-	-	-
в том числе:						
увеличение стоимости иных финансовых активов	471	550	-	-	-	-
уменьшение стоимости иных финансовых активов	472	650	-	-	-	-
<i>Чистое увеличение дебиторской задолженности</i>	480		-	400,00	-	400,00
в том числе:						
увеличение дебиторской задолженности	481	560	57 151,20	5 327 432,96	-	5 384 584,16
уменьшение дебиторской задолженности	482	660	57 151,20	5 327 032,96	-	5 384 184,16
Операции с обязательствами (стр. 520 + стр. 530 + стр. 540 + стр. 550 + стр. 560)	510		2 600,00	-1 513,22	-	1 086,78
<i>Чистое увеличение задолженности по внутренним привлеченным заимствованиям</i>	520		-	-	-	-
в том числе:						
увеличение задолженности по внутренним привлеченным заимствованиям	521	710	-	-	-	-
уменьшение задолженности по внутренним привлеченным заимствованиям	522	810	-	-	-	-
<i>Чистое увеличение задолженности по внешним привлеченным заимствованиям</i>	530		-	-	-	-
в том числе:						
увеличение задолженности по внешним привлеченным заимствованиям	531	720	-	-	-	-
уменьшение задолженности по внешним привлеченным заимствованиям	532	820	-	-	-	-
<i>Чистое увеличение прочей кредиторской задолженности</i>	540		2 600,00	-1 513,22	-	1 086,78

в том числе:						
увеличение прочей кредиторской задолженности	541	730	3 000,00	5 859 221,80	-	5 862 221,80
уменьшение прочей кредиторской задолженности	542	830	400,00	5 860 735,02	-	5 861 135,02
Чистое изменение доходов будущих периодов	550	x	-	-	-	-
Чистое изменение резервов предстоящих расходов	560	x	-	-	-	-

Руководитель  О.Е. Сидикова Главный бухгалтер  Т.А.Кунц
(подпись) (расшифровка подписи) (подпись) (расшифровка подписи)



Централизованная бухгалтерия _____
(наименование, ОГРН, ИНН, КПП, местонахождение)

Руководитель _____
(уполномоченное лицо) (должность) (подпись) (расшифровка подписи)

Исполнитель _____
(должность) (подпись) (расшифровка подписи) (телефон, e-mail)

16 января 2023 г.